

Garantía y Soporte

Este producto incluye una garantía de un año que cubre problemas detectados durante un uso normal. Si hace un mal uso de Easi-Cars® o abre la unidad, esta garantía quedará invalidada.

Las reparaciones no cubiertas por la garantía estarán sujetas a una tarifa de sustitución.

Soporte técnico

Visite www.tts-group.co.uk si desea obtener información sobre los nuevos productos.

Si necesita soporte técnico, escribanos a feedback@tts-group.co.uk.

TTS Group Ltd.

Park Lane Business park

Kirkby-in-Ashfield

Nottinghamshire,

NG17 9GU, UK.

Teléfono gratuito: 0044 0800 318686 Fax gratuito: 0044 0800 137525

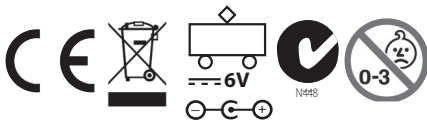
TTS está orgulloso de ser parte de **RM** PLC

Easi-Cars®

ATENCIÓN: No deseche este producto junto con la basura común. Llévelo a un punto limpio de reciclaje de dispositivos electrónicos.

¡ATENCIÓN! No apto para niños menores de 36 meses ya que contiene piezas pequeñas - riesgo de asfixia.

Hecho en China, en nombre de TTS Group Ltd.



TTS Código de producto:
EY04198



Easi-Cars®

4 coches teledirigidos con
la estación de carga



GUÍA DE USUARIO

www.tts-shopping.com



Precauciones sobre la batería

- Los Easi-Cars® y los mandos a distancia funcionan con baterías de NiMH que no son reemplazables por el usuario.
- No intente extraer la batería.

Cuidado y mantenimiento

- Si lo considera necesario, limpie sus Easi-Cars® con un paño limpio y húmedo.
- Mantenga los Easi-Cars® lejos de la luz solar directa y del calor.
- No permita que los Easi-Cars® se mojen con agua ni con ningún otro líquido.
- En caso de la descarga estática, el Easi-Car podría no funcionar correctamente. Si esto ocurre, apáguelo y vuelva a encenderlo para reiniciarlo.

A los niños les encantará este fantástico pack de coches teledirigidos de colores. Su atractiva forma y su diseño llamarán su atención rápidamente. Los coches vienen en colores vivos con sus respectivos mandos a distancia.


Los cuatro coches pueden ser utilizados al mismo tiempo por lo que no hay que preocuparse por la configuración de diferentes frecuencias. Los botones de control permiten que los coches avancen y vayan hacia atrás para cambiar de dirección. Puede utilizarlos en el interior y en el exterior, son ideales para su uso en pequeños edificios, siguiendo diferentes rutas, en carreras o simplemente para explorar y desarrollar las habilidades clave TIC. Nos encanta que este sea un producto recargable. No necesitan pilas. Basta con colocar los coches de nuevo en la estación de carga, recargarlos y seguir utilizándolos.

Lea atentamente todas las instrucciones antes de usarlos. Conserve las instrucciones para futuras consultas.

Contenido del pack

- 4x Easi-Cars®
- Estación de carga
- Cargador de batería
- Manual del usuario

Conozca sus Easi-Cars®



Ajuste de línea recta

Toma
descarga

Botón de
reinicio

LED transmisor

Botón de avance

LED de carga

Botón de marcha atrás y giro





Cómo cargar los Easi-Cars® y sus mandos

- Inserte el cable cargador de la batería en el conector de carga situado en el lateral de la estación de carga.
- Enchufe el cargador a una toma de corriente.
- Coloque los Easi-Cars® y los mandos a distancia en las tomas.
- Los LED rojos situados en los Easi-Cars® y en los mandos a distancia se iluminarán para indicar que las baterías se están cargando.
- Cuando estén totalmente cargados, estos LED se apagarán.
- Puede tardar hasta 12 horas en cargarse por completo si la batería está totalmente descargada.
- Cargue los Easi-Cars® y sus mandos a distancia solo en la estación de carga y siempre con el cargador incluido.
- Una vez que estén completamente cargados, sus Easi-Cars® tendrán aprox. 1,5 horas de batería (dependiendo de la cantidad de movimiento).

Cómo utilizar los Easi-Cars®

Los Easi-Cars® han sido diseñados de manera que puedan funcionar de manera simultánea. Utilizan cuatro canales independientes en la banda de frecuencia 27MHz. Si tiene más de cuatro Easi-Cars®, tendrá que utilizarlos en habitaciones separadas, ya que cada color funciona en un canal.

- Para encender los Easi-Cars®, sitúe el interruptor deslizante ubicado debajo de los coches en la posición ON (encendido).
- No es necesario encender los mandos a distancia dado que solo funcionan al presionar los botones.
- Pulse el botón superior del mando a distancia para hacer avanzar el Easi-Car del mismo color en línea recta.
- Pulse el botón inferior del mando a distancia para hacer que el Easi-Car del mismo color vaya marcha atrás mientras gira.
- El color de los botones no es importante, pero el color del mando a distancia debe coincidir con el color del Easi-Car para que funcione.
- Si el Easi-Car no se mueve hacia delante en línea recta, modifique el regulador de línea recta hacia cualquier dirección en función de la inclinación.


- Cuando el nivel de las baterías sea bajo, las Easi-Cars® funcionarán de forma intermitente. Colóquelos en la estación de carga para cargar las baterías.

Precauciones sobre la batería

- Los Easi-Cars® y los mandos a distancia funcionan con baterías de NiMH que no son reemplazables por el usuario.
- No intente extraer la batería.

Cuidado y mantenimiento

- Si lo considera necesario, limpie sus Easi-Cars® con un paño limpio y húmedo.
- Mantenga los Easi-Cars® lejos de la luz solar directa y del calor.
- No permita que los Easi-Cars® se mojen con agua ni con ningún otro líquido.
- En caso de la descarga estática, el Easi-Car podría no funcionar correctamente. Si esto ocurre, apáguelo y vuelva a encenderlo para reiniciarlo.





Resolución de problemas

Los Easi-Cars® han sido diseñados para ser utilizados dentro del marco de los primeros años. Sin embargo, no se han diseñado para ser arrojados o pisados ni maltratados de cualquier otra manera.

No debe abrir bajo ninguna circunstancia los Easi-Cars® o sus mandos a distancia ya que esto anularía la garantía.

Problema	Solución
El Easi-Car no se mueve	Compruebe que el interruptor de alimentación está en "ON" (encendido) Asegúrese de que las baterías están cargadas
Las luces se encienden pero no hay movimiento	Recargue la batería
El coche no se mueve en línea recta	Ajuste el regulador de línea recta Compruebe si hay suciedad en las ruedas



Especificaciones

Especificaciones	
Alcance	hasta 8m
Frecuencia	27MHz
Velocidad de movimiento (depende del estado de la batería)	approx. 1,5 m/seg
Batería	(no reemplazable por el usuario)
Mandos a distancia	3,6V 140mAh NiMH Easi-Cars® 3,6V 600mAh NiMH
Duración de la batería)	aproximadamente 1,5 horas de uso normal (depende principalmente de la cantidad de movimiento)
Certificados de seguridad	CE, EN71, EN62115, EMC

